


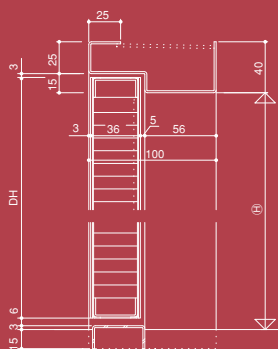
軽量スチールドア (LSD)

オフィス環境の快適性を高める、
シンプルで、使いやすい「軽量スチールドア」です。

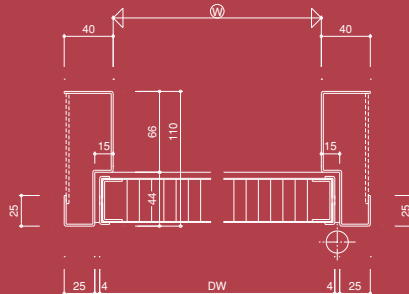
オフィスのドアには、使いやすさなどの機能性のほかに、環境と調和するシンプルで身近なデザイン、頻繁な使用に対応するクオリティが求められます。「軽量スチールドア (LSD)」は、これらの要素をクリアした建物内部の間仕切りとして活用度の高いドアです。会議室やロッカールーム、トイレのドアまでデザインを統一できる快適で機能的な空間づくりをサポートします。



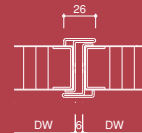
■縦断面詳細図



■横断面詳細図



■召合せ詳細図



【単位：mm】

■標準仕様

- 扉 表面材：溶融亜鉛めっき鋼板0.6t/0.8t〔さび止め塗装〕
- 骨 材：溶融亜鉛めっき鋼板1.6t
- 芯 材：ペーパーコア
- 額・ガラリ：アルミニウム合金押出型材
- 枠：溶融亜鉛めっき鋼板1.6t〔さび止め塗装〕
- くつすり：ステンレス鋼板1.5t〔ヘアライン仕上げ〕

■標準寸法

- 扉見込：36mm
- 枠見込：85mm/100mm

■標準金物

- 丁番またはピボットヒンジ
- ドアクローザ
- 錠前 戸当り フランス落し

※芯材に水酸化アルミニウム無機シートコアを使用することにより、特定防火設備としての型式基準を満たすことができます。(ただし、窓・ガラリなしのフラッシュドア)